



ООО «Гранд Эксперт»
ИНН / КПП: 7727759516 / 772701001
105120, Москва, Гжельский пер,
д.13а, стр. 1, тел.: +7 (495) 256-1610
E-mail: info@1more.cloud
www.1more.Cloud

Название:
Подключение к 1С в облаке с телефона
Автор (ы): Герман Тимонин
Контакты: gt@1more.Cloud
Дата документа: 25.06.2019, версия 1.0.24
Последнее изменение: 26.06.2019

Подключение к 1С в облаке One More Cloud с телефона, планшета, ноутбука на базе Android, iOS, MacOS

Для подключения используется приложение «Microsoft Remote Desktop» (бесплатно):

- <https://apps.apple.com/gb/app/id715768417> – для MacBook и iOS
- <https://play.google.com/store/apps/details?id=com.microsoft.rdc.android> – для Android

Приложение позволяет соединение в двух режимах: RDP (удаленный рабочий стол) и RemoteApp (удаленное приложение). RDP – дает больше возможностей, RemoteApp — делает работу с приложением более удобной.

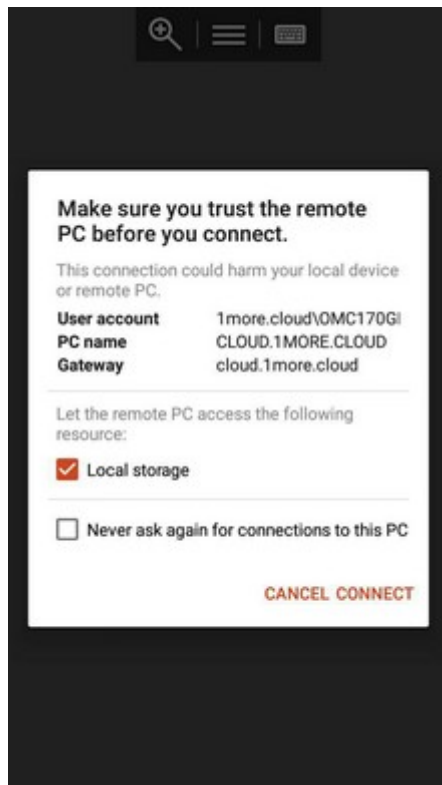
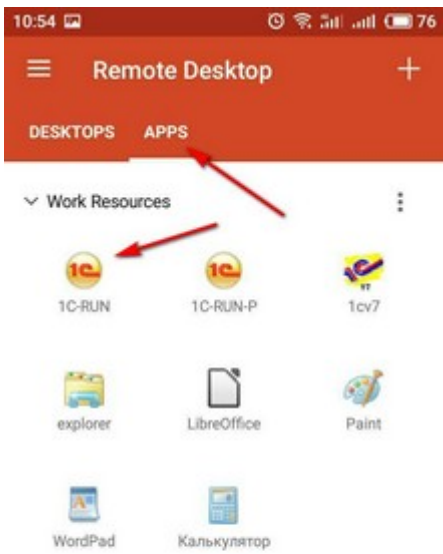
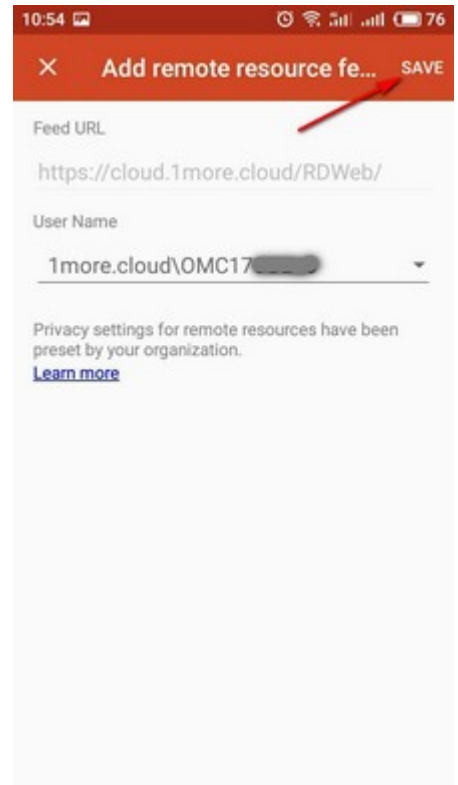
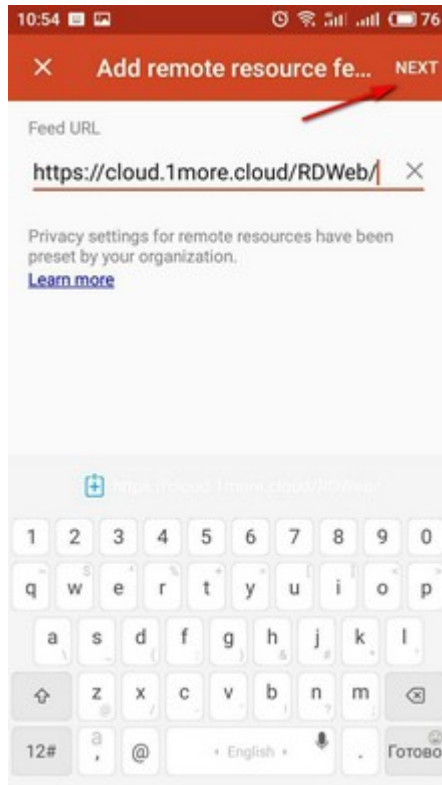
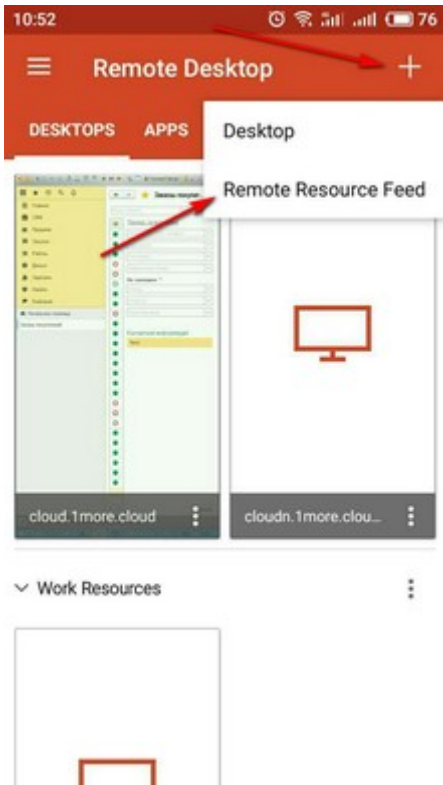
Установите и запустите приложение.

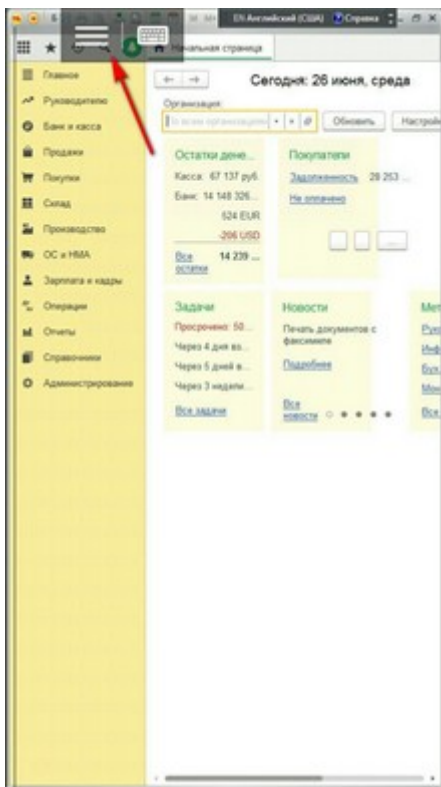
Соединение в режиме RDP

1. Для настройки соединения в режиме RDP:
 - в правом верхнем углу нажмите «+» (плюс) и выберите Desktop (Рабочий стол);
 - в строке «Имя ПК» (PC name) укажите: **cloud.1more.cloud** ;
 - в строке «Учетная запись пользователя» (User name) выберите учетную запись; если список учеток пуст, добавьте новую: имя в формате 1more.cloud\ОМСnnуууууу и пароль к ней (пароль может быть сохранен);
 - нажмите «Сохранить» (Save) в правом верхнем углу.
2. Все созданные настройки доступны на вкладке Desktop в основном окне приложения. Для соединения просто выберите нужную настройку.

Соединение в режиме RemoteApp

1. Для настройки соединения в режиме RemoteApp (см. скриншоты ниже):
 - в правом верхнем углу нажмите «+» (плюс) и выберите Remote Resource Feed
 - укажите адрес ресурса: <https://cloud.1more.cloud/RDWeb/> , нажмите Next;
 - выберите учетную запись пользователя (аналогично настройке RDP);
 - если всё введено верно, в главном окне приложения появятся ресурсы (ярлыки программ) на вкладке App; если нет — проверяйте адрес, пароль, наличие интернета.
2. Ресурсы (ярлыки приложений) доступны на вкладке App (см. скриншоты ниже):
 - выберите ресурс (1С-RUN), в окне «Make sure you trust...» нажмите Connect
 - в списке баз 1С выберите нужную, выберите пользователя, введите пароль.
3. Пользуйтесь (лайфхаки см. ниже).





4. Небольшой лайфхак.

- Можно использовать указатель мыши (обычный для Windows), а можно управлять пальцем, как привычнее для телефона. Переключение в меню, кн. Touch.
- Изменение масштаба делается традиционным для телефона способом, двумя пальцами: разведите пальцы, чтобы увеличить 1С, сведите, чтобы уменьшить.

